

# ARCOR-Associação Rec. e Cultural de Óis da Ribeira

Balancete Razao Financeira

Mensal e Acumulado.

Moeda - Euros

Cnt - 31.15.2014

Mes : Dezembro

Pag. 1

Conta	Descricao	MES			ACUMULADO		
		Debito	Credito	Saldo	Debito	Credito	Saldo
11	CAIXA	2,812.44	2,871.67	59.23 C	39,262.63	38,716.80	545.83 D
12	DEPOSITOS A ORDEM	60,788.75	57,709.07	3,079.68 D	747,069.91	663,115.84	83,954.07 D
13	OUTROS DEPÓSITOS BAN	0.00	0.00	0.00	200,000.00	0.00	200,000.00 D
21	CLIENTES E UTENTES	11,366.13	14,037.45	2,671.32 C	160,896.34	153,000.95	7,895.39 D
22	FORNECEDORES	11,265.38	11,710.93	445.55 C	137,313.94	148,367.18	11,053.24 C
23	PESSOAL	15,258.25	15,258.25	0.00	205,198.66	205,198.66	0.00
24	ESTADO E OUTROS ENTE	11,261.71	6,603.67	4,758.04 D	79,931.08	85,237.99	5,306.91 C
27	OUTRAS CONTAS A RECE	4,422.24	1,985.46	2,436.78 D	14,927.32	47,374.51	32,447.19 C
28	ACRESCIMOS E DIFERIM	0.00	0.00	0.00	2,898.18	1,338.89	1,559.29 D
31	COMPRAS	6,313.08	0.00	6,313.08 D	73,023.20	2,162.71	70,860.49 D
33	MAT. PRIMAS SUBSID.	0.00	0.00	0.00	782.98	0.00	782.98 D
41	INVESTIMENTOS FINANC	78.74	91.24	12.50 C	384.42	93.64	290.78 D
43	ATIVOS FIXOS TANGÍV	0.00	0.00	0.00	1,864,840.85	655,574.43	1,209,266.42 D
44	ATIVOS INTANGÍVEIS	0.00	0.00	0.00	3,789.15	3,789.15	0.00
51	FUNDOS	0.00	0.00	0.00	0.00	21,400.49	21,400.49 C
56	RESULTADOS TRANSITAD	0.00	0.00	0.00	0.00	510,381.04	510,381.04 C
59	OUTRAS VARIAÇÕES NOS	0.00	0.00	0.00	0.00	909,057.66	909,057.66 C
62	FORNECIMENTOS E SERV	8,481.60	0.00	8,481.60 D	95,814.05	847.25	94,966.80 D
63	GASTOS COM O PESSOAL	23,015.85	0.01	23,015.84 D	297,595.51	57.23	297,538.28 D
68	OUTROS GASTOS E PERD	1,040.09	0.00	1,040.09 D	2,061.14	0.00	2,061.14 D
72	PRESTACOES DE SERVIC	329.35	11,820.63	11,491.28 C	661.04	153,622.59	152,961.55 C
75	SUBSÍDIOS, DOAÇÕES E	517.11	30,785.55	30,268.44 C	12,986.17	308,276.23	295,290.06 C
78	OUTROS RENDIMENTOS E	0.00	3,925.40	3,925.40 C	0.00	26,314.78	26,314.78 C
79	JUROS, DIVIDENDOS E O	0.00	251.39	251.39 C	0.00	5,508.55	5,508.55 C
81	RESULTADO LÍQUIDO DO	0.00	0.00	0.00	38,302.60	38,302.60	0.00
>>Total		156,950.72	156,950.72	0.00	3,977,739.17	3,977,739.17	0.00

Licenciado a ETC-Escritório Técnico Comercial/Software Saga Portugal

*Handwritten signatures and initials:*  
 Baldepedal  
 P. P. P.  
 L. L.  
 F. F.

# ARCOR-Associação Rec. e Cultural de Óis da Ribeira

Balancete Razao Financeira

Mensal e Acumulado.

Moeda - Euros

Cnt - 31.15.2014

Mes : Regulariz. Exercício

Pag. 1

Conta	Descricao	MES			ACUMULADO		
		Debito	Credito	Saldo	Debito	Credito	Saldo
11	CAIXA	0.00	0.00	0.00	39,262.63	38,716.80	545.83 D
12	DEPOSITOS A ORDEM	0.00	0.00	0.00	747,069.91	663,115.84	83,954.07 D
13	OUTROS DEPÓSITOS BAN	0.00	0.00	0.00	200,000.00	0.00	200,000.00 D
21	CLIENTES E UTENTES	0.00	0.00	0.00	160,896.34	153,000.95	7,895.39 D
22	FORNECEDORES	0.00	0.00	0.00	137,313.94	148,367.18	11,053.24 C
23	PESSOAL	0.00	0.00	0.00	205,198.66	205,198.66	0.00
24	ESTADO E OUTROS ENTE	0.00	0.00	0.00	79,931.08	85,237.99	5,306.91 C
27	OUTRAS CONTAS A RECE	34,906.42	36,306.86	1,400.44 C	49,833.74	83,681.37	33,847.63 C
28	ACRESCIMOS E DIFERIM	0.00	0.00	0.00	2,898.18	1,338.89	1,559.29 D
31	COMPRAS	2,160.31	73,020.80	70,860.49 C	75,183.51	75,183.51	0.00
33	MAT. PRIMAS SUBSID.	70,860.49	70,227.43	633.06 D	71,643.47	70,227.43	1,416.04 D
41	INVESTIMENTOS FINANC	0.00	0.00	0.00	384.42	93.64	290.78 D
43	ACTIVOS FIXOS TANGÍV	0.00	36,693.39	36,693.39 C	1,864,840.85	692,267.82	1,172,573.03 D
44	ACTIVOS INTANGÍVEIS	0.00	0.00	0.00	3,789.15	3,789.15	0.00
51	FUNDOS	0.00	0.00	0.00	0.00	21,400.49	21,400.49 C
56	RESULTADOS TRANSITAD	0.00	0.00	0.00	0.00	510,381.04	510,381.04 C
59	OUTRAS VARIAÇÕES NOS	23,294.24	0.00	23,294.24 D	23,294.24	909,057.66	885,763.42 C
61	CUSTO MERCAD. VENDID	70,227.43	0.00	70,227.43 D	70,227.43	0.00	70,227.43 D
62	FORNECIMENTOS E SERV	0.00	0.00	0.00	95,814.05	847.25	94,966.80 D
63	GASTOS COM O PESSOAL	36,306.86	34,906.42	1,400.44 D	333,902.37	34,963.65	298,938.72 D
64	GASTOS DE DEPRECIACÃ	36,693.39	0.00	36,693.39 D	36,693.39	0.00	36,693.39 D
68	OUTROS GASTOS E PERD	0.00	0.00	0.00	2,061.14	0.00	2,061.14 D
72	PRESTACOES DE SERVIC	0.00	0.00	0.00	661.04	153,622.59	152,961.55 C
75	SUBSÍDIOS, DOAÇÕES E	0.00	0.00	0.00	12,986.17	308,276.23	295,290.06 C
78	OUTROS RENDIMENTOS E	0.00	23,294.24	23,294.24 C	0.00	49,609.02	49,609.02 C
79	JUROS, DIVIDENDOS E O	0.00	0.00	0.00	0.00	5,508.55	5,508.55 C
81	RESULTADO LÍQUIDO DO	0.00	0.00	0.00	38,302.60	38,302.60	0.00
>>Total		274,449.14	274,449.14	0.00	4,252,188.31	4,252,188.31	0.00

Licenciado a ETC-Escritório Técnico Comercial/Software Sage Portugal

Isilde paguê V.   7.

# ARCOR-Associação Rec. e Cultural de Óis da Ribeira

Balancete Razao Financeira

Mensal e Acumulado.

Moeda - Euros

Cnt - 31.15.2014

Mes : Final

Pag. 1

Conta	Descricao	MES			ACUMULADO		
		Debito	Credito	Saldo	Debito	Credito	Saldo
11	CAIXA	0.00	0.00	0.00	39,262.63	38,716.80	545.83 D
12	DEPOSITOS A ORDEM	0.00	0.00	0.00	747,069.91	663,115.84	83,954.07 D
13	OUTROS DEPÓSITOS BAN	0.00	0.00	0.00	200,000.00	0.00	200,000.00 D
21	CLIENTES E UTENTES	0.00	0.00	0.00	160,896.34	153,000.95	7,895.39 D
22	FORNECEDORES	0.00	0.00	0.00	137,313.94	148,367.18	11,053.24 C
23	PESSOAL	0.00	0.00	0.00	205,198.66	205,198.66	0.00
24	ESTADO E OUTROS ENTE	0.00	0.00	0.00	79,931.08	85,237.99	5,306.91 C
27	OUTRAS CONTAS A RECE	0.00	0.00	0.00	49,833.74	83,681.37	33,847.63 C
28	ACRESCIMOS E DIFERIM	0.00	0.00	0.00	2,898.18	1,338.89	1,559.29 D
31	COMPRAS	0.00	0.00	0.00	75,183.51	75,183.51	0.00
33	MAT. PRIMAS SUBSID.	0.00	0.00	0.00	71,643.47	70,227.43	1,416.04 D
41	INVESTIMENTOS FINANC	0.00	0.00	0.00	384.42	93.64	290.78 D
43	ATIVOS FIXOS TANGÍV	0.00	0.00	0.00	1,864,840.85	692,267.82	1,172,573.03 D
44	ATIVOS INTANGÍVEIS	0.00	0.00	0.00	3,789.15	3,789.15	0.00
51	FUNDOS	0.00	0.00	0.00	0.00	21,400.49	21,400.49 C
56	RESULTADOS TRANSITAD	0.00	0.00	0.00	0.00	510,381.04	510,381.04 C
59	OUTRAS VARIAÇÕES NOS	0.00	0.00	0.00	23,294.24	909,057.66	885,763.42 C
61	CUSTO MERCAD. VENDID	0.00	70,227.43	70,227.43 C	70,227.43	70,227.43	0.00
62	FORNECIMENTOS E SERV	0.00	94,966.80	94,966.80 C	95,814.05	95,814.05	0.00
63	GASTOS COM O PESSOAL	0.00	298,938.72	298,938.72 C	333,902.37	333,902.37	0.00
64	GASTOS DE DEPRECIAÇÃ	0.00	36,693.39	36,693.39 C	36,693.39	36,693.39	0.00
68	OUTROS GASTOS E PERD	0.00	2,061.14	2,061.14 C	2,061.14	2,061.14	0.00
72	PRESTACOES DE SERVIC	152,961.55	0.00	152,961.55 D	153,622.59	153,622.59	0.00
75	SUBSÍDIOS, DOAÇÕES E	295,290.06	0.00	295,290.06 D	308,276.23	308,276.23	0.00
78	OUTROS RENDIMENTOS E	49,609.02	0.00	49,609.02 D	49,609.02	49,609.02	0.00
79	JUROS, DIVIDENDOS E O	5,508.55	0.00	5,508.55 D	5,508.55	5,508.55	0.00
81	RESULTADO LÍQUIDO DO	503,369.18	503,850.88	481.70 C	541,671.78	542,153.48	481.70 C
>>Total		1,006,738.36	1,006,738.36	0.00	5,258,926.67	5,258,926.67	0.00

Licenciado a ETC-Escritório Técnico Comercial/Software Sage Portugal

*Handwritten signatures and initials:*  
 - Top left: "Balepup" with a checkmark.  
 - Middle left: "FINO" with a checkmark.  
 - Center: "LE" with a checkmark.  
 - Right: A large, stylized signature.  
 - Bottom right: A signature followed by a period.




**BALANÇO INDIVIDUAL**

Dezembro 2014

Montantes expressos em EURO

RUBRICAS	NOTAS	PERÍODOS	
		2014	2013
ACTIVO			
Activo não corrente:			
Activos fixos tangíveis.....	5	1,172,573.03	1,203,158.20
Bens do património histórico e cultural.....			
Propriedades de investimento.....			
Activos intangíveis.....	6		
Investimentos financeiros.....	15.3	290.78	24.24
Fundadores/beneméritos/patrocinadores/doadores/assoc./membros			
		1,172,863.81	1,203,182.44
Activo corrente:			
Inventários.....	9	1,416.04	782.98
Clientes.....	15.1	7,895.39	9,121.28
Adiantamentos a fornecedores.....			
Estado e outros entes públicos.....	18.1	774.33	709.00
Fundadores/beneméritos/patrocinadores/doadores/assoc./membros			
Outras contas a receber.....	15.1	4,057.24	1,723.38
Diferimentos.....	18.2	1,559.29	1,338.89
Outros activos financeiros.....			
Caixa e depósitos bancários.....	15.1	284,499.90	276,905.64
		300,202.19	290,581.17
Total do Activo		1,473,066.00	1,493,763.61

Página 1 de 2

# BALANÇO INDIVIDUAL

Dezembro 2014

Montantes expressos em EURO

montantes expressos em EUR

RUBRICAS	NOTAS	PERÍODOS	
		2014	2013
FUNDOS PATRIMONIAIS E PASSIVO			
Fundos Patrimoniais:			
Fundos.....	18.6	21,400.49	21,400.49
Excedentes técnicos.....			
Reservas.....			
Resultados transitados.....	18.6	510,381.04	472,078.44
Excedentes de revalorização.....			
Outras variações nos fundos patrimoniais.....	18.6	885,763.42	909,057.66
		1,417,544.95	1,402,536.59
Resultado líquido do período.....		481.70	38,302.60
		1,418,026.65	1,440,839.19
Total do Fundo de Capital		1,418,026.65	1,440,839.19
Passivo			
Passivo não corrente:			
Provisões.....			
Financiamentos obtidos.....			
Outras contas a pagar.....			
Passivo corrente:			
Fornecedores.....	15.2	11,053.24	11,984.90
Adiantamentos de clientes.....			
Estado e outros entes públicos.....	18.1	6,081.24	4,704.25
Fundadores/beneméritos/patrocinadores/doadores/assoc./membros			
Financiamentos obtidos.....			
Outras contas a pagar.....	15.2	37,904.87	36,235.27
Diferimentos.....			
Outros passivos financeiros.....			
		55,039.35	52,924.42
Total do passivo		55,039.35	52,924.42
Total dos Fundos Patrimoniais e do Passivo		1,473,066.00	1,493,763.61

*Handwritten signatures and initials:*  
 - Top right: [Signature]  
 - Middle left: [Signature]  
 - Bottom left: [Signature]  
 - Middle right: [Initials]

**DEMONSTRAÇÃO INDIVIDUAL DOS RESULTADOS POR NATUREZAS**

Dezembro 2014

Montantes expressos em EURO

Montantes expressos em EURO

RUBRICAS	NOTAS	PERÍODOS	
		2014	2013
RENDIMENTOS E GASTOS			
Vendas e serviços prestados.....	10	152.961,55	152.137,78
Subsídios à exploração.....	12.2	295.290,06	304.328,58
Ganhos/perdas imputados de subsidiárias, associadas e empreendimentos conjuntos....			
Variação nos inventários da produção.....			
Trabalhos para a própria entidade.....			
Custo das mercadorias vendidas e das matérias consumidas.....	9	(70.227,43)	(70.026,07)
Fornecimentos e serviços externos.....	18.3	(94.966,80)	(90.792,02)
Gastos com o pessoal.....	16	(298.938,72)	(260.204,38)
Imparidade de inventários (perdas/reversões).....			
Imparidade de dívidas a receber (perdas/reversões).....			
Provisões (aumentos/reduções).....			
Imparidade de investimentos não depreciables/amortizáveis (perdas/reversões).....			
Aumentos/reduções de justo valor.....			
Outros rendimentos e ganhos.....	18.4	55.117,57	56.172,02
Outros gastos e perdas.....	18.5	(2.061,14)	(1.372,09)
Resultados antes de depreciações, gastos de financiamento e impostos		37.175,09	90.243,82
Gastos/reversões de depreciação e de amortização.....	5/6	(36.693,39)	(51.941,22)
Imparidade de investimentos depreciables/amortizáveis (perdas/reversões).....			
Resultado operacional (antes de gastos de financiamento e impostos)		481,70	38.302,60
Juros e rendimentos similares obtidos.....			
Juros e gastos similares suportados.....			
Resultado antes de impostos		481,70	38.302,60
Imposto sobre o rendimento do período.....			
Resultado líquido do período		481,70	38.302,60

Resultado das actividades descontinuadas (líquido de impostos) incluído no RL Exercício			
---	--	--	--

<b>Resultado líquido do período atribuível a: *</b>			
Detentores do capital da empresa-mãe.....			
Interesses minoritários.....			
<b>Resultado por acção básico.....</b>			

\* - Esta informação apenas será fornecida no caso de contas consolidadas

*[Handwritten signatures and initials]*